



# Knotenfibel

**Segel- und Yachtschule Bergstraße**

Veronika Schneider

Moselstraße 40, 64646 Heppenheim

Tel: 06252 / 71605 - Fax: 06252 / 72744

E-Mail: [info@segelschule-bergstrasse.de](mailto:info@segelschule-bergstrasse.de) - [www.segelschule-bergstrasse.de](http://www.segelschule-bergstrasse.de)



DSV



DMYV  
anerkannte Segelschule



VDS



# Achtknoten





# Achtknoten

Verhindert das Ausrauschen von Schoten



1



2



3



4



5



# Kreuzknoten





# Kreuzknoten - Zum Verbinden zweier gleich starker Enden



1



2



8



7



3



4



5



6



# Webeleinstek





# Webeleinstek - z.B. zum festmachen von Fendern




1




2



3



4



5




6



Oder z.B. zum Festmachen an Pollern

# Webeleinenstek







## Schotstek - einfach / doppelt -






# Schotstek - einfach - Zum Verbinden zweier ungleich starker Enden



1



2



3



4



7



6



5





# Schotstek - doppelt -




1



2



8



7



3



4



5



6



## Rundtörn mit halben Schlägen





# Rundtörn mit halben Schlägen – z.B. zum Festmachen an Ringen



1



2



4



5



9



8



7



6





# Palstek





# Palstek - z.B. zum Festmachen an Pfählen / Dalben



1



7



2




3



4



5



6



# Stopperstek

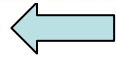












# Stopperstek z.B. zum Abschleppen

hier: Motorboot schleppt kleines Segelboot (Jolle)



= Zugrichtung / Motorboot

+ = Freies Ende der Leine / Jolle



3

4

5

6



## Belegen von Enden an einer Klampe





# Belegen von Enden an einer Klampe = festmachen



1



2



3




4



5



6



7



8